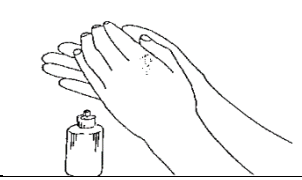
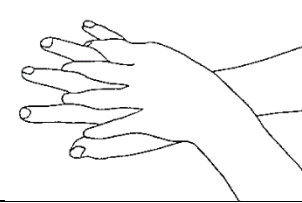
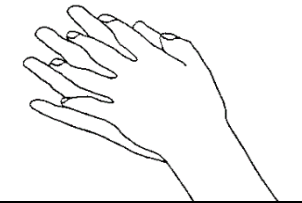
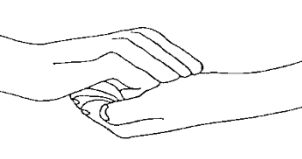



**Anlage 2: Durchführung einer hygienischen Händedesinfektion:**

Desinfektionsmittel in die trockene Hohlhand geben, dann das Desinfektionsmittel wie folgt verreiben:

	Handfläche auf Handfläche	
	Handfläche über linkem Handrücken und linke Handfläche über rechtem Handrücken	
<b>Schritt 3:</b>	Handfläche auf Handfläche mit verschränkten, gespreizten Fingern	
<b>Schritt 4:</b>	Außenseite der Finger auf gegenüberliegende Handflächen mit verschränkten Fingern	
<b>Schritt 5:</b>	<b>Schritt 1:</b>	
<b>Schritt 6:</b>	<b>Schritt 2:</b>	